

*муниципальное автономное дошкольное образовательное учреждение
«Детский сад №70» Петропавловск-Камчатского городского округа*

Проект о раздельном сборе мусора «Дели на 3!»



**Разработан экологической
творческой группой
«Моя Камчатка»**

**Всё хорошее в детях из детства!
Как истоки добра пробудить?
Прикоснуться к природе всем сердцем:
Удивиться, узнать, полюбить!
Мы хотим, чтоб земля расцвела.
Росли как цветы, малыши.
Чтоб для них экология стала,
Не наукой, а частью души!
В. А. Сухомлинский**



Тип проекта: информационный, практико-ориентированный.

Участники проекта: дети 3 – 7 лет, родители, воспитатели всех возрастных групп.

Срок реализации: долгосрочный (1 год) с 23.03.21 - 31.03.22г.

Цель проекта: Сформировать у подрастающего поколения понимание необходимости отдельного сбора и переработки отходов; внедрение практики современного способа сбора мусора - отходов.

Задачи проекта:

- ✓ Привлечь внимание детей к проблеме загрязнения окружающей среды мусором.
- ✓ Формировать и закреплять знания о причинно-следственных связях внутри природного комплекса.
- ✓ Учить соблюдать правила осознанного и мотивированного поведения в природе.
- ✓ Учить детей эффективно вторично использовать бытовые отходы.
- ✓ Формировать и развивать навыки селективного сбора отходов.
- ✓ Развивать умения работать с различными материалами, знакомить с их свойствами, развивать трудовые навыки и умения.
- ✓ Привлекать детей и взрослых к совместному решению экологических и социальных задач.
- ✓ Воспитывать у детей бережное отношение к природе родного края.

План реализации проекта:

1. Подготовительный (теоретический):

- Изучить весь материал по данной теме;
- Выбрать и адаптировать материал (занятия, презентации, игры) для работы с детьми дошкольного возраста (3 – 7 лет);
- Разработать конспекты бесед и занятий для детей 3 – 7 лет;
- Разработать игры для детей 3 – 7 лет;
- Разработать иллюстративный и демонстрационный материал;
- Разработать консультативный и методический материал для педагогов всех возрастных групп;
- Разработать информационный и консультативный материал для родителей воспитанников;
- Подготовить оборудование для отдельного сбора отходов.

2. Основной (практический):

- Проведение бесед, занятий, игр разработанных т.г.
- Просмотр презентаций, мультфильмов и видеороликов.
- Практическая деятельность – отдельный сбор мусора в специальные контейнеры.

3. Заключительный:

- Подведение итогов.
- Планирование дальнейшей работы.



Установлены общие контейнеры для сбора пластика и бумаги



Каждый контейнер небольшого размера, т.к. они предназначены для сбора мусора детьми. Также небольшой размер контейнера позволяет детям быстрее увидеть результат своей работы. По нормам СанПиН такие контейнера должны быть снабжены педалью.

А в ближайшее время в раздевалках всех возрастных групп появятся вот такие замечательные урны, разделённые на две части и также снабжённые педалью.



Акции

В рамках проекта «Природа просит доброты» мы проводили «Отработанная батарейка», совместно с конкурсом «Оформление информационных стендов». В конкурсе стендов участвовали воспитатели, родители и воспитанники всех возрастных групп. Победителем конкурса стал этот стенд ↓



Он стал основным стендом для теперь уже продлившейся и ставшей основной акцией «Отработанная батарейка»



За время проведения первой акции «Отработанная батарейка»,
нами было собрано 4кг. 850г. батареек.




На сегодняшний день, нами собрано
8кг. 900г. батареек.



Акция «Добрые крышечки»

В рамках экологического проекта «Моя Камчатка – Дели на 3!»
стартует акция «Добрые крышечки»



Цель акции: привлечение детей и взрослых к совместному решению экологических и социальных задач.

Задачи акции: формирование и развитие навыков селективного сбора отходов; внедрение принципов грамотной утилизации отходов и вторичной переработки товаров; сокращение отходов, образующихся в результате добычи ресурсов и производства товаров.

Мы принимаем:

- * крышечки и ручки от пластиковых бутылок (воды, газированных напитков, молочных и кисломолочных продуктов, некоторых непищевых жидкостей);
 - * крышечки и горлышки от тетрапаков;
 - * крышечки от дой-паков (от мягких упаковок от майонезов, кетчупов, сгущенного молока и пр.);
 - * крышечки от бутылок из-под растительного масла (предварительно нужно вымыть);
 - * любые другие пластиковые крышечки
- Не подходят:**
- * крышки от кофейных стаканов;
 - * крышечки от тюбиков зубной пасты и косметических средств.



Приглашаем всех желающих принять участие в акции. Для этого нужно совсем не много усилий: не выбрасывать крышечки, а принести их к нам в детский сад и опустить в специальный контейнер!

Акция будет проходить в течение всего учебного года.

Спешите сделать добро!



Сюда кидать
↓
ПЛАСТИКОВЫЕ крышечки

1. ОТ ПЛАСТИКОВЫХ БУТЫЛОК
ВСЕ МОЛОЧНЫЕ ПРОДУКТЫ, ВОДА, СОКИ, ПИВО, КВАС, ГАЗИРОВАННЫЕ НАПИТКИ, РАСТИТЕЛЬНОЕ МАСЛО
Маркировка: чаще всего есть БЕЗ маркировки (тоже подходит)
2. ОТ КАРТОННЫХ УПАКОВОК (ТЕТРА-ПАК)
ВСЕ МОЛОЧНЫЕ ПРОДУКТЫ, СОКИ
Маркировка нет. На внутренней стороне крышки есть логотип тетра-пак
3. ОТ УПАКОВОК ДОЙ-ПАК
сгущенка, детский йогурт, кетчуп, майонез, соусы
Маркировка: чаще всего нет. БЕЗ маркировки (тоже подходит)
4. КОЛПАЧКИ ОТ КРЫШЕЧЕК, РУЧКИ ОТ 5-ЛИТРОВЫХ БУТЫЛОК НА ОБОРОТНОЙ СТОРОНЕ
5. ВСЕ КРЫШЕЧКИ С МАРКИРОВКОЙ НА ОБОРОТНОЙ СТОРОНЕ

Нельзя!

- Все крышечки без маркировки от других видов упаковок!
- Грязные крышечки и металлические крышечки
- Спортивные колпачки от воды (смешанный пластик)
- Крышечки с маркировкой



Мы подготовили игры по сортировке мусора для разных возрастных групп




И комплект демонстрационного и игрового материала




Нами были адаптированы и доработаны занятия от Центра экономии ресурсов и коалиции Про отходы

Занятие для подготовительной к школе группе «Дели на три!»



ЗАНЯТИЕ 1

ОПАСНОСТЬ МУСОР



Занятие для подготовительной к школе группе «Дели на три!»



ЗАНЯТИЕ 3
СОКРАЩАЕМ



курс методических материалов «Раздай и Здравствуй!»



курс методических материалов «Раздай и Здравствуй!»

| | | | |
|----------------------|-----------------------|---------------------------------|------------------------------|
| одноразовая ложка | многоразовая ложка | стаканчик | многоразовая кружка |
| одноразовая трубочка | многоразовая трубочка | бумажное полотенце | полотенце из ткани |
| пластиковый пакет | многоразовая сумка | бутылка с водой | многоразовая кружка для воды |
| многоразовый мешочек | обмен вещами | фольга и пакет для упаковки еды | контейнер для еды |



Продолжение следует!

